


<p>โรงพยาบาลปราสาท จังหวัดสุรินทร์</p>	 สำนักงานสาธารณสุขจังหวัดสุรินทร์ โรงพยาบาลปราสาท	<p>ระเบียบปฏิบัติ (System Procedures : SP) รหัส <b>SP-CAPD-003-00</b></p>
<p>เรื่อง : การผสมน้ำยาปฏิชีวนะในน้ำยาล้างไตทางช่องท้อง</p>		
<p>ชื่อหน่วยงาน : งานการพยาบาลล้างไตทางช่องท้อง</p>	<p>ฉบับแรก (จำนวน 6 หน้ารวมปก) วันที่อนุมัติใช้ <b>27 พ.ค. 2563</b></p>	
<p><b>คณะผู้จัดทำ</b></p> <p>1.นางสวณันท์นภัส แรงจบ 2.นางสาวจิรวรรณ ประชุมฉลาด 3.นางสุกัญญา สายแสงจันทร์</p>	<p><b>ตำแหน่ง</b></p> <p>พยาบาลวิชาชีพปฏิบัติการ หัวหน้างานการพยาบาลล้างไตทางช่องท้อง หัวหน้ากลุ่มงานการพยาบาลตรวจรักษาพิเศษ</p>	<p><b>ลายมือชื่อ</b></p> <p><i>[Handwritten signatures]</i></p>
<p><b>ผู้ตรวจสอบ</b> ..... (นางสาววรางศรี งามมาก) หัวหน้ากลุ่มภารกิจด้านการพยาบาล</p>	<p><b>ผู้อนุมัติ</b> ..... (นายสมภพ สารวานางกูร) นายแพทย์เชี่ยวชาญ รักษาการในตำแหน่ง ผู้อำนวยการโรงพยาบาลปราสาท</p>	
<p><b>หน่วยงานที่นำไปใช้</b></p> <ol style="list-style-type: none"> <li>1) กลุ่มภารกิจด้านการพยาบาล</li> <li>2) กลุ่มงานการพยาบาลผู้ป่วยอุบัติเหตุและฉุกเฉิน</li> <li>3) งานการพยาบาลล้างไตทางช่องท้อง</li> <li>4) งานการพยาบาลผู้ป่วยนอกทั่วไป</li> <li>5) ห้องหัตถการ</li> <li>6) หอผู้ป่วยอายุรกรรม</li> <li>7) หอผู้ป่วยศัลยกรรม</li> </ol>		

การควบคุมระบบเอกสารคุณภาพ

ประวัติการแก้ไข :

ครั้งที่	วันที่อนุมัติใช้	รายละเอียดการแก้ไข	เลขหน้า
00	<b>27 พ.ค. 2563</b>	ประกาศใช้ทั้งฉบับ	1 - 6

## การผสมน้ำยาปฏิชีวนะในน้ำยาล้างไตทางช่องท้อง

### 1. วัตถุประสงค์

เพื่อให้ผู้ป่วยได้รับยาปฏิชีวนะตามแผนการรักษาของแพทย์

### 2. ขอบเขต

-

### 3. คำจำกัดความ

-

### 4. ความรับผิดชอบ

-

### 5. ขั้นตอนการปฏิบัติ

#### 5.1. อุปกรณ์และเครื่องมือ

5.1.1. Disposable syringe 10 cc.	จำนวน	1	อัน
5.1.2. Needle No.18 – 20	จำนวน	2	อัน
5.1.3. Needle No.24	จำนวน	1	อัน
5.1.4. 10% Povidone Iodine	จำนวน	1	อัน
5.1.5. ไม้พันสำลี	จำนวน	1	ห่อ
5.1.6. ยาปฏิชีวนะตามแผนการรักษา			
5.1.7. ผ้าปิดปากและจมูก	จำนวน	1	ผืน
5.1.8. สบู่เหลวหรือน้ำยาล้างมือ			

#### 5.2. การผสมยาปฏิชีวนะในถุงน้ำยาล้างไตทางช่องท้องระบบ Baxter

##### ขั้นตอนการผสมยาปฏิชีวนะในถุงน้ำยา

##### 5.2.1.เตรียมอุปกรณ์ให้พร้อม



##### 5.2.2. สวมผ้าปิดปากและจมูก



5.2.3. ล้างมือถูกต้องตามขั้นตอน และเช็ดมือให้แห้งด้วยผ้าสะอาด



1. ฟอกฝ่ามือและง่ามนิ้วมือด้านหน้า



2. ฟอกหลังมือ และง่ามนิ้วมือด้านหลัง



3. ฟอกนิ้วมือ และข้อนิ้วมือหลังมือ



4. ฟอกนิ้วหัวแม่มือ



5. ฟอกปลายนิ้วชี้ และลายเส้นฝ่ามือ



6. ฟอกรอบข้อมือ

5.2.4. เตรียมน้ำยาถุงใหม่ ตรวจสอบถุงน้ำยาตามขั้นตอนการเปลี่ยนน้ำยา ใช้กรรไกรตัด  
ถุงหุ้มน้ำยาชั้นนอกออกเล็กน้อยบริเวณ injection port



5.2.5. เตรียมยาปฏิชีวนะตามแผนการรักษา



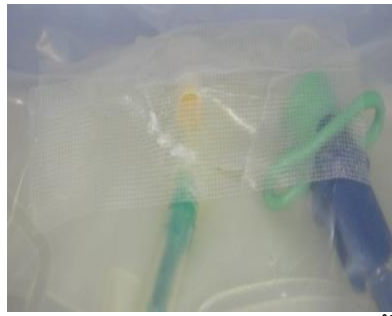
5.2.6. เช็ด injection port ของถุงน้ำยาด้วย 10% Povidone Iodine รอให้แห้ง



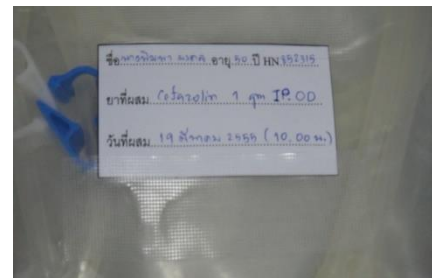
5.2.7. ผสมยาปฏิชีวนะในถุงน้ำยา โดยใช้หัวเข็มเบอร์ 24



5.2.8. ปิดพลาสติกคลุมเข็มน้ำยาชั้นนอกบริเวณ injection port ให้เรียบร้อย



5.2.9. เขียนชื่อ ขนาดยาปฏิชีวนะที่ผสม และวันที่ บนถุงชั้นนอกให้ชัดเจน



5.3. การผสมยาปฏิชีวนะในถุงน้ำยาล้างไตทางช่องท้องระบบ Fresenius

ขั้นตอนการผสมยาปฏิชีวนะในถุงน้ำยา

5.3.1. เตรียมอุปกรณ์ให้พร้อม



5.3.2. สวมผ้าปิดปากและจมูก



5.3.3. ล้างมือถูกต้องตามขั้นตอน และเช็ดมือให้แห้งด้วยผ้าสะอาด



1. ฟอกฝ่ามือและง่ามนิ้วมือด้านหน้า



2. ฟอกหลังมือ และง่ามนิ้วมือด้านหลัง



3. ฟอกนิ้วมือ และข้อนิ้วมือหลังมือ



4. ฟอกนิ้วหัวแม่มือ



5. ฟอกปลายนิ้วชี้ และสายเส้นฝ่ามือ



6. ฟอกรอบข้อมือ



5.3.4. เตรียมน้ำยาถุงใหม่ ตรวจสอบถุงน้ำยาตามขั้นตอนการเปลี่ยนน้ำยา หางถุงน้ำยาที่มีตัวอักษรไว้ด้านบน โดยให้ injection port หันเข้าหาตัวเรา ใช้กรรไกรตัดถุงหุ้มน้ำยาชั้นนอกออก เล็กน้อยบริเวณ injection port (ด้านขวามือ)



5.3.5. เตรียมยาปฏิชีวนะตามแผนการรักษา



5.3.6. เช็ด injection port ของถุงน้ำยาด้วย 10% Povidone Iodine รอให้แห้ง



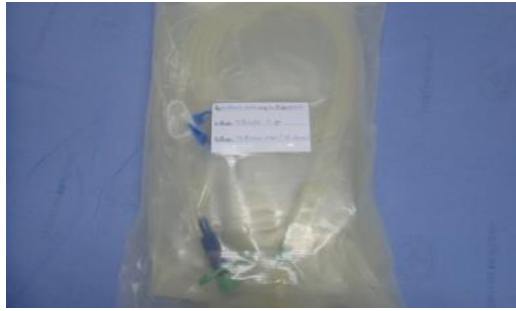
5.3.7. ผสมยาปฏิชีวนะในถุงน้ำยา โดยใช้หัวเข็ม เบอร์ 24



5.3.8. ปิดพลาสติกหุ้มน้ำยาชั้นนอกบริเวณ injection port ให้เรียบร้อย



5.3.9. เขียนชื่อ ขนาดยาปฏิชีวนะที่ผสม และวันที่ บนถุงชั้นนอกให้ชัดเจน



5.4. ข้อควรระวังสำหรับผู้ป่วย

ผู้ป่วยต้องสังเกต น้ำยาขุ่น ปวดท้อง มีไข้

กลางวัน

- โทรแจ้งพยาบาล CAPD
- นำน้ำยาถุงที่ขุ่นมาโรงพยาบาลทันที

กลางคืน

- โทรแจ้งพยาบาล CAPD
- มาโรงพยาบาลตอนเช้า
- ถ้ามีไข้ ปวดท้องรุนแรงให้มาที่ตึกอุบัติเหตุทันที

เบอร์โทรศัพท์ 0840880191 เวลา 06.00 น. – 23.00 น.

การรักษา

- มีไข้ นอนโรงพยาบาลให้ยาฆ่าเชื้อ อย่างน้อย 14 วัน
- ไม่มีไข้ ให้ยาฆ่าเชื้อ ผสมในน้ำยาล้างไตวันละ 1 ถุง อย่างน้อย 14 วัน (เป็น OPD Case)

5.5. ข้อเสนอแนะ/ข้อควรระวัง สำหรับเจ้าหน้าที่

5.5.1. ติดตามผลเพาะเชื้อ และจำนวนเม็ดเลือดขาวในถุงน้ำยา

5.5.2. ถ้าเชื้อตอบสนองต่อยาปฏิชีวนะ ให้ยาเดิมจนครบแผนการรักษา (~14 วัน)

5.5.3. ถ้าเชื้อไม่ตอบสนองต่อยาปฏิชีวนะ ให้รายงานแพทย์พิจารณาปรับเปลี่ยนยา

5.5.4. ในกรณีที่ผู้ป่วยกลับบ้านให้ผู้ป่วยนำ PDF มาผสมยาปฏิชีวนะ ที่หน่วยโรคไตหรือสถานพยาบาลใกล้บ้าน

6. [ตัวชี้วัด](#)

-

7. [เอกสารอ้างอิง](#)

-

8. [ภาคผนวก/เอกสารแนบท้าย](#)

-